


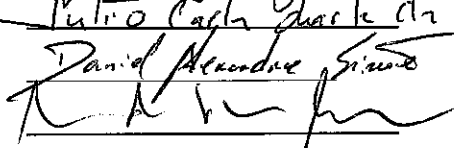
DEMONSTRAÇÃO DOS RESULTADOS POR NATUREZAS DE 2025


Euros

RENDIMENTOS E GASTOS	NOTAS	DATAS	
		2025	2024
Vendas e serviços prestados	5	3 532 417,27	3 330 507,22
Subsídios, doações e legados à exploração	6	277 929,07	330 708,56
Custos das mercadorias vendidas e das matérias consumidas	9.13	-580 748,96	-581 126,88
Fornecimentos e serviços externos	9.10	-622 438,76	-643 444,97
Gastos com o pessoal	7	-2 508 120,22	-2 407 620,15
Imparidade de dívidas a receber (perdas/reversões)	9.14	-21 475,77	1 200,00
Outros rendimentos	9.11	91 349,20	99 979,15
Outros gastos	9.12	-51 099,71	-36 699,08
Resultado antes de depreciações, gastos de financiamento e		117 812,12	93 503,85
Gastos/reversões de depreciação e de amortização	9.8;9.15	-100 707,19	-99 666,81
Resultado operacional (antes de gastos de financiamento e		17 104,93	-6 162,96
Resultados antes de impostos		17 104,93	-6 162,96
Resultado líquido do período	9.6	17 104,93	-6 162,96

A Direcção

O CC


António Carlos Duarte da Silva

David Alexandre Simões


António Carlos Duarte da Silva


Assistência Social Adventista
BALANÇO EM 31 DE DEZEMBRO DE 2025

Euros

RÚBRICAS	NOTAS	DATAS	
		31-12-2025	31-12-2024
ATIVO			
Ativo não corrente			
Ativos fixos tangíveis	9.8	902 471,90	900 243,23
Ativos intangíveis	9.16	86 513,00	98 872,00
Investimentos financeiros		4 948,56	4 948,56
		<u>993 933,46</u>	<u>1 004 063,79</u>
Ativo corrente			
Inventários	9.13	53 352,14	32 466,64
Créditos a receber	9.1	232 826,99	220 485,48
Estado e outros entes públicos	9.9	14 728,33	14 715,99
Diferimentos	9.4	0,00	2 860,70
Outros ativos correntes	9.2	168 670,67	233 983,27
Caixa e depósitos bancários	9.5	219 334,28	246 500,67
		<u>688 912,41</u>	<u>751 012,75</u>
Total do ativo		1 682 845,87	1 755 076,54
FUNDOS PATRIMONIAIS E PASSIVO			
Fundos patrimoniais			
Fundos	9.6	12 193,40	12 193,40
Reservas	9.6	0,00	0,00
Resultados transitados	9.6	777 423,20	783 594,31
Ajustamentos / Outras variações nos fundos patrimoniais	9.6	271 266,48	302 514,57
Resultado líquido do período	9.6	17 104,93	-6 162,96
		<u>1 077 988,01</u>	<u>1 092 139,32</u>
Total dos fundos patrimoniais		1 077 988,01	1 092 139,32
Passivo			
Passivo corrente			
Fornecedores	9.7	119 728,55	106 373,99
Estado e outros entes públicos	9.9	78 736,25	68 084,27
Diferimentos	9.4	210,48	1 609,54
Outros passivos correntes	9.3	406 182,58	486 869,42
		<u>604 857,86</u>	<u>662 937,22</u>
Total do passivo		604 857,86	662 937,22
Total dos fundos patrimoniais e do passivo		1 682 845,87	1 755 076,54

A Direção

O CC


 Daniel Alexandre Soares
